


ПРИЛОЖЕНИЕ

АНАЛИЗ
детского дорожно – транспортногo травматизма
на территории Ульяновской области
за 5 месяцев 2023 года

По итогам 5 месяцев 2023 года на дорогах Ульяновской области зарегистрировано 45 дорожно – транспортных происшествий с участием несовершеннолетних в возрасте до 16 лет (АППГ: 31, +45,2%; РФ +9,5%; ПФО +8,4%), в которых 50 детей получили ранения различной степени тяжести (АППГ: 36, +38,9%; РФ +9,6%; ПФО +10,1%), один ребенок погиб (АППГ: 3, -66,7%; РФ +3,0%; ПФО -7,0%).

	2019	2020	2021	2022	2023
ДТП	29	36	45	31	45
Погибли	0	2	1	3	1
Ранены	32	48	51	36	50

Динамика аварийности с детьми в 2019 – 2023 гг.
Из 45 ДТП с пострадавшими и погибшими несовершеннолетними,



21 ДТП произошло с участием детей – пассажиров, 20 ДТП с участием детей – пешеходов и 4 ДТП с участием детей – велосипедистов.

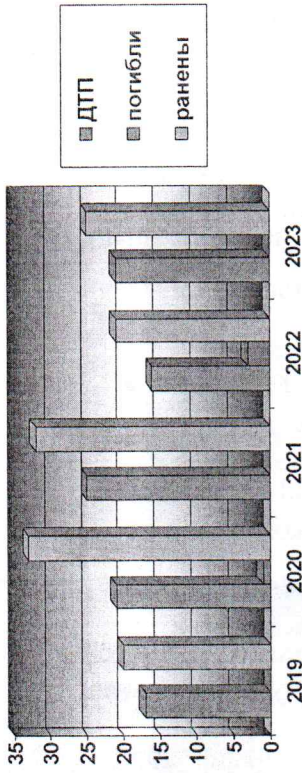
Зарегистрирован рост ДТП с участием детей на 150% на территории обслуживания ОГИБДД МО МВД России «Чердаклинский» (с 2 до 5); на 100% на территории обслуживания ОГИБДД «Инзенский», Майнский», «Новоспасский», «Карсунский» (с 0 до 1), на 64,7% на территории города Ульяновска (с 17 до 28), на 50% на территории обслуживания ОГИБДД «Дмитровградский» (с 4 до 6).

№	Наименование районов	За 5 месяцев 2022 года			За 5 месяцев 2023 года		
		ДТП	Погибли	Ранены	ДТП	Погибли	Ранены
1.	г. Ульяновск	17	0	19	28	0	33

	в т.ч. Ленинский	5	7	7	0	7
	в т.ч. Железнодорожный	3	0	3	0	2
	в т.ч. Засвияжский	4	0	4	0	8
	в т.ч. Заволжский	5	0	5	0	15
2.	МО МВД «Димитровградский»	4	0	4	0	7
	в т.ч. Димитровградский	4	0	4	0	5
	в т.ч. Мелекесский	0	0	0	0	2
	в т.ч. Н-Малькинский	0	0	0	0	0
3.	МО МВД «Барышский»	2	0	2	0	0
	в т.ч. Барышский	0	0	0	0	0
	в т.ч. Кузатовский	2	0	2	0	0
4.	МО МВД «Инзенский»	0	0	0	0	1
	в т.ч. Инзенский	0	0	0	0	1
	в т.ч. Б-Сызганский	0	0	0	0	0
5.	МО МВД «Майнский»	0	0	0	0	1
	в т.ч. Майнский	0	0	0	0	1
	в т.ч. Вешкаймский	0	0	0	0	0
6.	ОМВД «Николаевский»	1	0	1	0	0
7.	МО МВД «Новоспасский»	0	0	0	0	1
	в т.ч. Новоспасский	0	0	0	0	1
	в т.ч. Радищевский	0	0	0	0	0
8.	МО МВД «Павловский»	0	0	0	0	0
	в т.ч. Павловский	0	0	0	0	0
	в т.ч. Ст-Кулаткинский	0	0	0	0	0
9.	МО МВД «Сенгилеевский»	2	0	2	0	0
	в т.ч. Сенгилеевский	0	0	0	0	0
	в т.ч. Тереньгульский	2	0	2	0	0
10.	МО МВД «Карсунский»	0	0	0	0	1
	в т.ч. Карсунский	0	0	0	0	0
	в т.ч. Карсунский	0	0	0	0	1
11.	МО МВД «Ульяновский»	2	1	2	2	2
12.	ОМВД «Цильнинский»	1	2	3	1	0
13.	МО МВД «Чердаклинский»	2	0	3	5	1
	в т.ч. Чердаклинский	1	0	1	4	1
	в т.ч. Ст-Майский	1	0	2	1	0
	По районам области	14	3	17	18	0
	Всего по области	31	3	36	45	1


Анализ ДТП с участием детей по категориям участников движения показывает, что 49,0% (25) от общего количества пострадавших и погибших несовершеннолетних составили пассажиры; 41,2% (21) – пешеходы; 9,8% (5) – велосипедисты.

	За 5 месяцев 2022 года		За 5 месяцев 2023 года	
	Погибли	Ранены	Погибли	Ранены
Пешеходы	0	15	0	21
Велосипедисты	0	0	1	4
Пассажиры	3	21	0	25
Мопедисты (скутеры)	0	0	0	0
Мотодисты	0	0	0	0
Водители автомобилей	0	0	0	0



За 5 месяцев 2023 года произошло 21 ДТП с участием детей - пассажиров (АППГ: 16, +31,3%; РФ +6,7%; ПФО -0,7%), в которых 25 детей получили травмы различной степени тяжести (АППГ: 21, +19,0%; РФ +5,9%; ПФО +2,0%), погибших детей нет (АППГ: 3, +100%; РФ +12,0%; ПФО -6,5%).

Количество ДТП, число раненых и погибших детей - пассажиров по возрастным группам



Анализ аварийности по времени суток показал, что наибольшее количество ДТП с участием детей - пассажиров происходит в период времени с 12:00 до 14:00 (4 ДТП) и с 18:00 до 20:00 (4 ДТП).

Часы	0-2	2-4	4-6	6-8	8-10	10-12	12-14	14-16	16-18	18-20	20-22	22-24
Кол-во ДТП	1	0	0	1	0	2	4	2	3	4	3	1

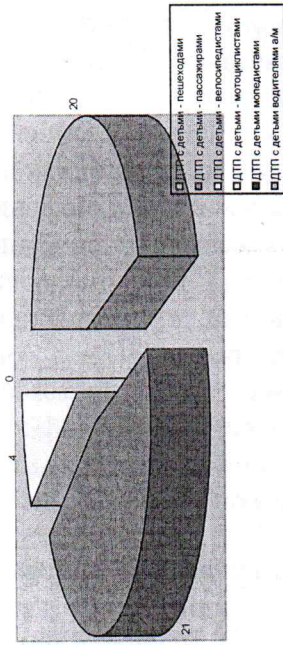
Самые аварийные дни недели

Дни недели	Понед-к	Вторник	Среда	Четверг	Пятница	Суббота	Воскресенье
Кол-во ДТП	2	2	3	2	2	5	5

Наибольшее количество ДТП (62%), с участием детей - пассажиров зарегистрировано на территории города Ульяновска - 13 ДТП (АППГ - 8; +62,5%), в которых 16 детей (АППГ - 10; +60%) получили ранения, погибших детей нет

ДТП с участием детей и подростков в возрасте до 16 лет по категориям участников движения

Анализ аварийности по времени суток



Часы	0-2	2-4	4-6	6-8	8-10	10-12	12-14	14-16	16-18	18-20	20-22	22-24
Кол-во ДТП 2022г.	1	0	0	7	2	3	6	6	9	6	4	1

Самые аварийные дни недели

Дни недели	Понед-ик	Вторник	Среда	Четверг	Пятница	Суббота	Воскресенье
Кол-во ДТП 2022 г.	6	8	6	5	5	9	6

Число пострадавших детей в ДТП по возрастным группам

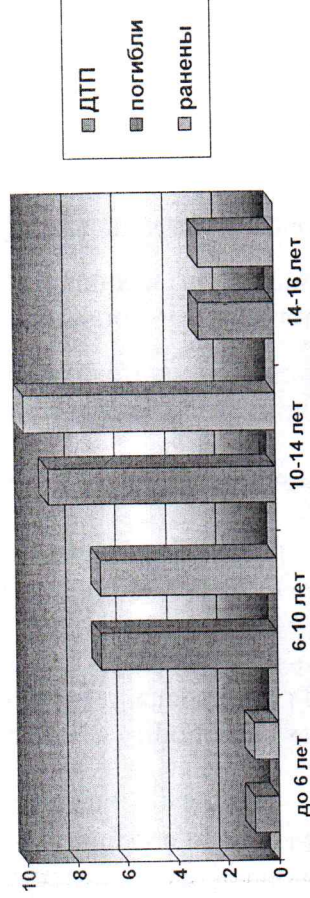
По возрастному показателю 39,2% (20) от общего количества несовершеннолетних, пострадавших и погибших в ДТП составляют учащиеся среднего звена в возрасте 10 - 14 лет; 31,4% (16) - учащиеся начальных классов в возрасте 6 - 10 лет; 15,7% (8) - учащиеся образовательных организаций в возрасте 14 - 16 лет, 13,7% (7) - дети дошкольного возраста от года до 6 лет.

ДЕТИ - ПАССАЖИРЫ

	2019	2020	2021	2022	2023
ДТП	17	21	25	16	21
Погибли	0	1	0	3	0
Ранены	20	33	32	21	25

тяжести (АППГ: 15, +40,0%; РФ + 7,8%; ПФО + 3,1%), погибших нет (АППГ: 0; стабильно). РФ -14,6%; ПФО стабильно).

Количество ДТП, число раненых и погибших детей – пешеходов по возрастным группам



Анализ аварийности по времени суток показал, что наибольшее количество ДТП с участием детей - пешеходов происходит в период времени с 06:00 час до 08:00 час (6 ДТП).

Часы	0-2	2-4	4-6	6-8	8-10	10-12	12-14	14-16	16-18	18-20	20-22	22-24
Кол-во ДТП	0	0	0	6	2	0	3	3	3	3	0	0

Самые аварийные дни недели

Дни недели	Понед-к	Вторник	Среда	Четверг	Пятница	Суббота	Воскресенье
Кол-во ДТП	4	3	3	3	3	3	1

Наибольшее количество ДТП (65%), с участием детей - пешеходов зарегистрировано на территории города Ульяновска - 13 ДТП (АППГ - 9; +44,4%), в которых 14 детей (АППГ - 9; +55,6%) получили ранения, погибших детей нет (АППГ - 0; стабильно).

В Ленинском районе г. Ульяновска - 3 ДТП (АППГ: 2; +50%), 3 ребенка (АППГ - 2; +50%) получили ранения, погибших детей нет (АППГ: 0; стабильно).

В Железнодорожном районе г. Ульяновска - 1 ДТП (АППГ: 1; стабильно), 1 ребенок (АППГ - 1; стабильно) получил ранения, погибших детей нет (АППГ: 0; стабильно).

В Засвияжском районе г. Ульяновска - 5 ДТП (АППГ - 3; +66,7%), 5 детей (АППГ - 3; +66,7%) получили ранения, погибших детей нет (АППГ: 0; стабильно).

В Заволжском районе г. Ульяновска - 4 ДТП (АППГ - 3; +33,3%), 5 детей (АППГ - 3; +66,7%) получили ранения, погибших детей нет (АППГ: 0; стабильно).

ДТП с участием детей - пешеходов также зарегистрированы на территории обслуживания ОГИБДД «Димитровградский» - 3 ДТП; ОГИБДД «Инзенский», «Новоспаский», «Ульяновский», по Цильнинскому району - по 1 ДТП.

Наезды на детей - пешеходов на пешеходных переходах

Год	2019	2020	2021	2022	2023
Наезды	0	0	0	0	0

(АППГ - 0; стабильно). В Ленинском районе г. Ульяновска - 3 ДТП (АППГ - 3; стабильно), 3 ранены (АППГ - 5; +40,0%).

В Железнодорожном районе г. Ульяновска - 1 ДТП (АППГ - 2; -50%), 2 ранены (АППГ - 2; стабильно).

В Засвияжском районе г. Ульяновска - 2 ДТП (АППГ - 1; +100,0%), 3 ранены (АППГ - 1; +200%), погибших нет (АППГ - 0; стабильно).

В Заволжском районе г. Ульяновска - 7 ДТП (АППГ - 2; +250,0%), 8 ранены (АППГ - 2; +300%), погибших нет (АППГ - 0; стабильно).

ДТП с участием детей - пассажиров также зарегистрированы на территории обслуживания ОГИБДД «Чердаклинский» - 3 ДТП; ОГИБДД «Димитровградский» - 2 ДТП; ОГИБДД «Карсунский» и ОГИБДД по Ульяновскому району - по 1 ДТП.

Большая часть ДТП произошла в результате столкновения транспортных средств - 19 ДТП (90%); 1 ДТП (5%) - в результате съезда с дороги, в результате наезда на препятствие - 1 ДТП (5%).

Основными причинами ДТП с детьми - пассажирами являются:

1. Несоблюдение очередности проезда - 3 ДТП.
2. Нарушение правил расположения ТС на проезжей части - 9 ДТП.
3. Неправильный выбор дистанции - 7 ДТП.
4. Несоблюдение скорости конкретным условиям движения - 2 ДТП.

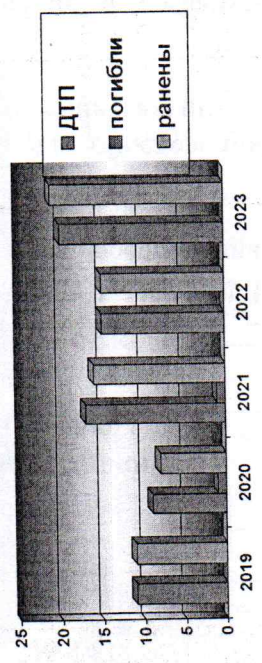
Из 21 ДТП с детьми - пассажирами, в 9 случаях содействующими причинами совершения явились неудовлетворительные дорожные условия:

- Отсутствие, плохая различимость горизонтальной разметки проезжей, износ разметки, неправильное применение разметки - 7 ДТП.
- Отсутствие дорожных знаков в необходимых местах - 1 ДТП.
- Наличие скользкости - 1 ДТП.

ДЕТИ - ПЕШЕХОДЫ

	2019	2020	2021	2022	2023
ДТП	11	9	17	15	20
Погибли	0	1	1	0	0
Ранены	11	8	16	15	21

Динамика аварийности с детьми - пешеходами в 2019 - 2023 гг.



За 5 месяцев 2023 года произошло 20 ДТП с участием детей - пешеходов (АППГ: 15, +33,3%; РФ + 6,5%; ПФО + 2,6%), в которых 21 ребенок получил ранения различной степени

Анализ аварийности с участием детей - пешеходов по дням недели (наезды на пешеходных переходах)

Дни недели	Понед-к	Вторник	Среда	Четверг	Пятница	Суббота	Воскресенье
Кол-во ДТП	3	1	2	3	1	3	0

Из 13 наездов на детей - пешеходов на пешеходных переходах - 10 зарегистрированы на территории города Ульяновска (АППГ - 4; +150%),

2 ДТП на территории города Дмитровграда (АППГ: 2; - 53,3%) и 1 ДТП на территории Новоспаского района (АППГ - 0; +100%).

Анализ ДТП с участием детей - пешеходов показывает, что 100% ДТП на пешеходных переходах происходит по вине водителей транспортных средств (13 ДТП) от числа всех ДТП с детьми - пешеходами на пешеходных переходах.

Наезды на детей - пешеходов вне пешеходных переходов

Анализ ДТП с участием детей - пешеходов показывает, что 38,5% (7 ДТП) от общего числа наездов на детей - пешеходов происходит вне пешеходных переходов, в которых 7 детей получили ранения различной степени тяжести.

	ДТП	Погибли	Ранены
Всего	7	5	7
По вине водителей	0	0	0
По неосторожности детей	7	0	7

Наибольшее количество ДТП с участием детей - пешеходов вне пешеходных переходов происходит в период времени с 12:00 до 20:00 (4 ДТП).

Часы	0-2	2-4	4-6	6-8	8-10	10-12	12-14	14-16	16-18	18-20	20-22	22-24
Кол-во ДТП	0	0	0	1	0	0	1	1	1	3	0	0

Анализ аварийности с участием детей - пешеходов по дням недели (наезды вне пешеходных переходов)

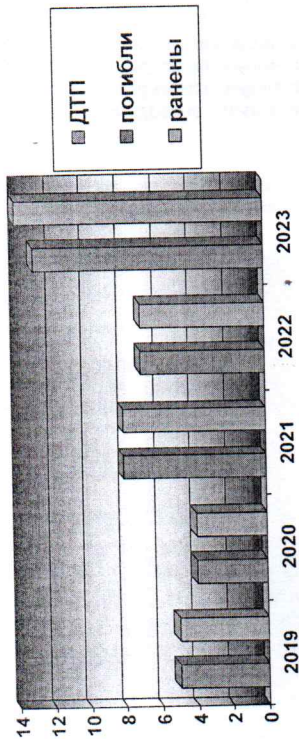
Дни недели	Понед-к	Вторник	Среда	Четверг	Пятница	Суббота	Воскресенье
Кол-во ДТП	1	2	1	0	2	0	1

Основные причины нарушений несовершеннолетними пешеходами:

- Переход через проезжую часть в непредназначенном для этого месте (при наличии в зоне видимости перекрестка) - 1 ДТП;
- Переход через проезжую часть вне пешеходного перехода в зоне его видимости либо при наличии в непосредственной близости подземного (надземного) пешеходного перехода - 2 ДТП;
- Передвижение по проезжей части на самокате - 1 ДТП;
- Неожиданный выход из-за ТС - 2 ДТП;
- Иные нарушения ПДД - 1 ДТП.

ДТП	5	4	8	7	13
Погибли	0	0	0	0	0
Ранены	5	4	8	7	14

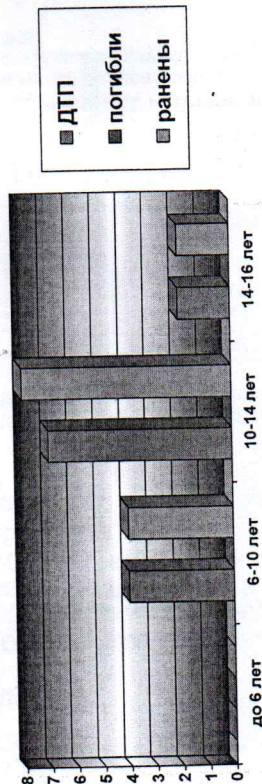
Динамика аварийности с детьми - пешеходами на пешеходных переходах в 2019 - 2023 гг.



За 5 месяцев 2023 года произошло 13 ДТП с участием детей - пешеходов на пешеходных переходах (АППГ: 7; +85,7%; РФ +8,7%; ПФО +8,0%), в которых 14 детей получили ранения различной степени тяжести (АППГ: 7; +100%; РФ +9,6%; ПФО +8,9%), погибших детей нет (АППГ: 0; стабильно; РФ -15,4%; ПФО +100%).

Анализ ДТП с участием детей - пешеходов показывает, что 65% (13 ДТП) от общего числа наездов на детей - пешеходов происходит на пешеходных переходах.

Количество ДТП, число раненых детей - пешеходов по возрастным группам на пешеходных переходах



Анализ аварийности по времени суток показал, что наибольшее количество ДТП с участием детей - пешеходов на пешеходных переходах происходит в период времени с 06:00 до 08:00 час (5 ДТП).

Часы	0-2	2-4	4-6	6-8	8-10	10-12	12-14	14-16	16-18	18-20	20-22	22-24
Кол-во ДТП	0	0	0	5	2	0	2	2	2	0	0	0

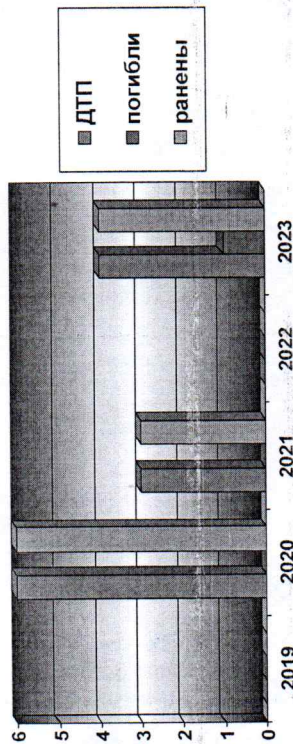
Из 20 ДТП с детьми - пешеходами, в 7 случаях сопутствующими причинами совершения явились неудовлетворительные дорожные условия:

- Отсутствие, плохая различимость горизонтальной разметки проезжей части - 6 ДТП;
- Отсутствие дорожных знаков в необходимых местах - 1 ДТП.

ДЕТИ - ВЕЛОСИПЕДИСТЫ

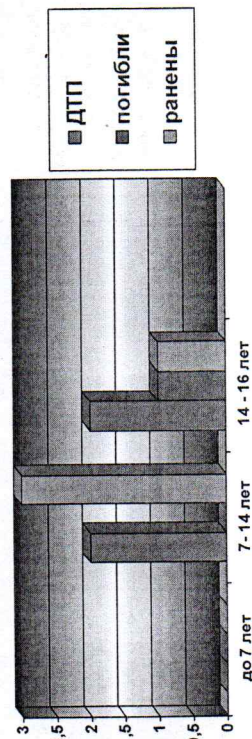
	2019	2020	2021	2022	2023
ДТП	0	6	3	0	4
Погибли	0	0	0	0	1
Ранены	0	6	3	0	4

Динамика аварийности с детьми - велосипедистами в 2019 - 2023 гг.



За 5 месяцев 2023 года произошло 4 ДТП с участием детей - велосипедистов (АППГ: 0, +100,0%; РФ + 21,5%; ПФО + 67,6%), в которых 4 ребенка получили травмы различной степени тяжести (АППГ: 0, +100,0%; РФ + 26,4%; ПФО + 74,6%), один ребенок погиб (АППГ: 0, +100,0%; РФ - 50,0%; ПФО - 66,7 %).

Количество ДТП, число раненых и погибших детей - велосипедистов по возрастным группам



Анализ аварийности по времени суток показал, что наибольшее количество ДТП с участием детей - водителей велосипедов происходит в период времени с 16:00 до 18:00 (2 ДТП).

Часы	Самые аварийные дни недели											
	0-2	2-4	4-6	6-8	8-10	10-12	12-14	14-16	16-18	18-20	20-22	22-24
Кол-во ДТП	0	0	0	0	0	0	0	1	2	0	1	0

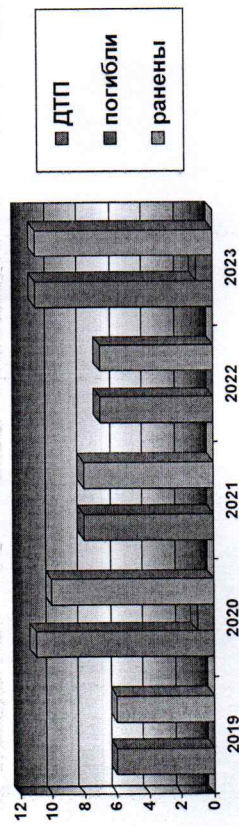
Дни недели	Самые аварийные дни недели						
	Понед-к	Вторник	Среда	Четверг	Пятница	Суббота	Воскресенье
Кол-во ДТП	0	3	0	0	0	1	0

Дорожно - транспортные происшествия с участием детей - водителей велосипедов зарегистрированы на территории города Ульяновска - 2 ДТП, на территории обслуживания ОГИБДД «Димитровградский» - 1 ДТП, на территории обслуживания ОГИБДД «Чердаклинский» - 1 ДТП.

Количество ДТП, число погибших и раненых детей по их неосторожности

	2019	2020	2021	2022	2023
ДТП	6	11	8	7	11
Погибли	0	1	0	0	1
Ранены	6	10	8	7	11

Динамика аварийности с участием детей по их неосторожности в 2019 - 2023 гг.



Анализ аварийности показывает, что по неосторожности детей произошло 24,4% ДТП от числа всех ДТП с несовершеннолетними (11 ДТП), по вине водителей - 75,6% (34 ДТП).

Из 11 ДТП по неосторожности несовершеннолетних 7 ДТП произошли по неосторожности детей - пешеходов, что составляет 63,6% от числа всех ДТП по неосторожности детей, 3 ДТП по неосторожности несовершеннолетних - велосипедистов.

ВЫВОДЫ:

По итогам 5 месяцев 2023 года на дорогах Ульяновской области зарегистрировано 45 дорожно - транспортных происшествий с участием несовершеннолетних в возрасте до 16 лет (АППГ: 31; +45,2%), в которых 50 детей получили ранения различной степени тяжести (АППГ: 36; +38,9%) и один ребенок погиб (АППГ: 3; -66,7%).

Анализ аварийности показывает, что 24,4% пострадавших

(или 11 несовершеннолетних) получили травмы по своей неосторожности.

Количество ДТП с участием детей - пассажиров возросло на 46,7%

(с 16 до 21), число получивших ранения детей - пассажиров на 19% (с 21 до 25), на 100% (с 3 до 0) сократилось число погибших детей - пассажиров.

Количество ДТП с участием детей - пешеходов возросло на 33,3%

(с 15 до 20), число раненых детей - пешеходов возросло на 40% (с 15 до 21).

65% (13 ДТП) от общего числа наездов на детей - пешеходов происходит на пешеходных переходах (АППГ - 7; +85,7%).

По возрастному показателю 59,2% (20) от общего количества несовершеннолетних, пострадавших и погибших в ДТП составляют учащиеся среднего звена в возрасте 10 - 14 лет.

По итогам 5 месяцев 2023 года наибольшее количество ДТП с участием детей регистрируется в субботу. Наиболее аварийным временем суток является период времени с 16:00 до 18:00.

УГИБДД УМВД России по Ульяновской области